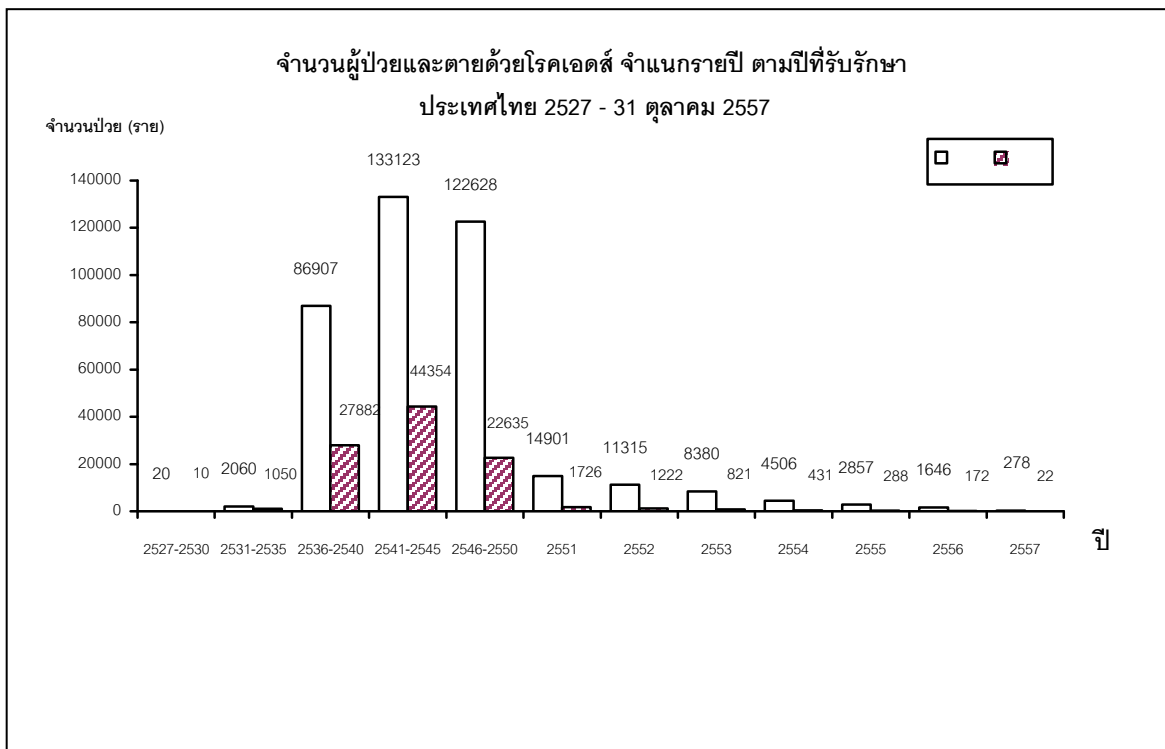


สถานการณ์ผู้ป่วยเอดส์ในประเทศไทย ณ.วันที่ 31 ตุลาคม พ.ศ. 2557

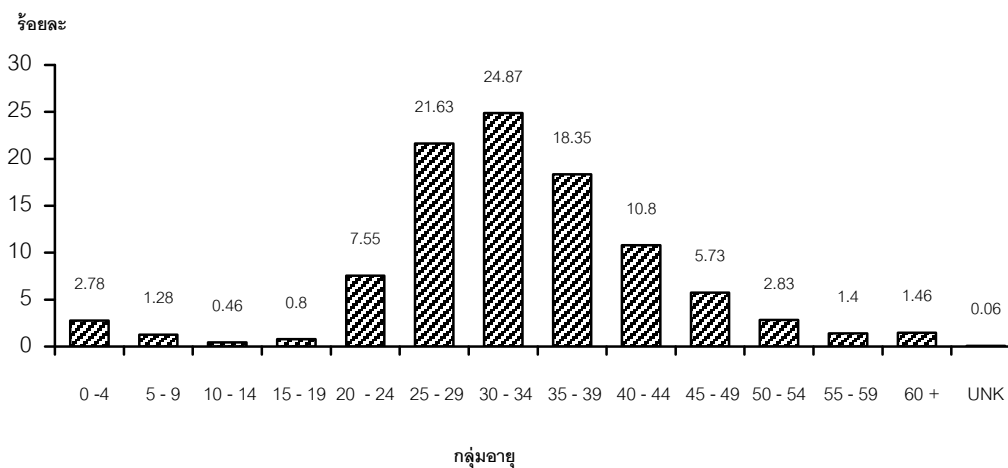
สำนักกระบาดวิทยา
กรมควบคุมโรค

สำนักกระบาดวิทยา กรมควบคุมโรคได้รับรายงานผู้ป่วยเอดส์ จากสถานบริการทั้งภาครัฐและเอกชน ตั้งแต่ พ.ศ. 2527 ถึงวันที่ 31 ตุลาคม พ.ศ. 2557 รวมทั้งสิ้น 388,621 ราย และมีผู้เสียชีวิต 100,617 ราย

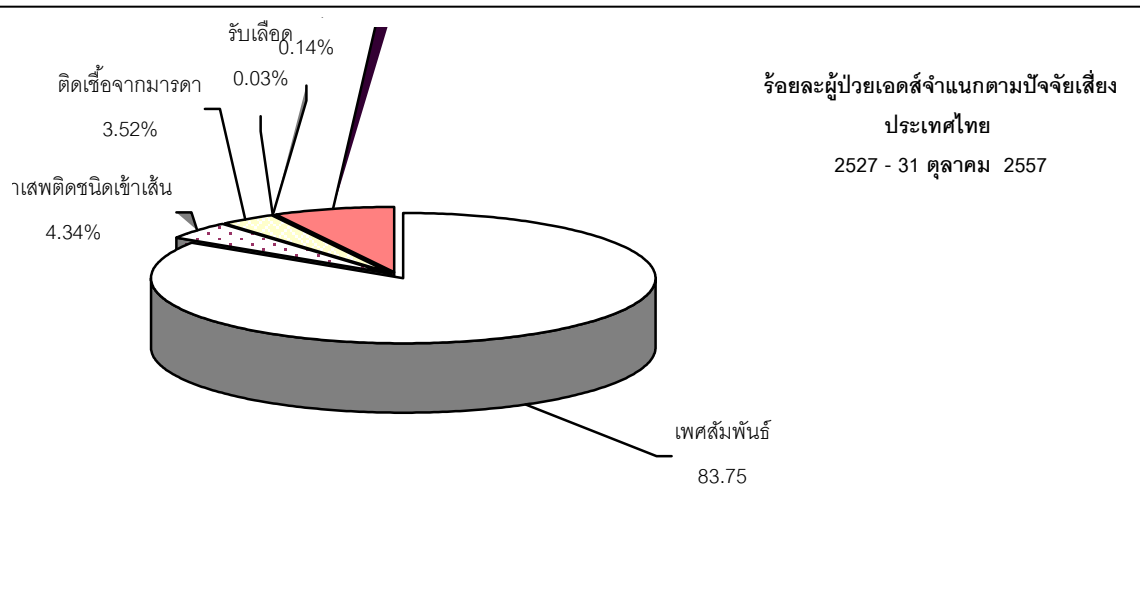
กลุ่มอายุ ที่พบมากเป็นกลุ่มวัยทำงานที่มีอายุระหว่าง 20 - 39 ปี พบว่ากลุ่มอายุ 30 - 34 ปี มีผู้ป่วยสูงสุด (ร้อยละ 25.83) รองลงมาอายุ 25 - 29 ปี , 35 - 39 ปี และ 20 - 24 ปี คิดเป็น ร้อยละ 24.97 ,16.85 และ 9.01 ตามลำดับ ส่วนกลุ่มอายุต่ำสุดคือกลุ่มอายุ 10-14 ปี (ร้อยละ 0.23) **อาชีพ** พบว่าผู้ป่วยส่วนใหญ่ประกอบอาชีพ รับจ้างทั่วไปมากที่สุด รองลงมา คือ เกษตรกรรม ค้าขาย แม่บ้าน และรับราชการ (ร้อยละ 45.51, 18.48, 4.57, 4.36 และ 1.05 ตามลำดับ) **โรคติดเชื้อฉวยโอกาส** ที่ได้รับรายงานมากที่สุด 5 อันดับแรกคือ Mycobacterium tuberculosis ,Pulmonary or extrapulmonary 114,485 ราย(ร้อยละ 29.46) รองลงมา โรคปอดบวมจากเชื้อ Pneumocystis carinii 74,576 ราย (ร้อยละ 19.19), Cryptococcosis 50,418 ราย (ร้อยละ 12.97), Candidiasis ของหลอดอาหาร หลอดลม (Trachea , bronchi) หรือปอด 18,320 ราย (ร้อยละ 4.71) และ Pneumonia recurrent (Bacteria) มากกว่า 1 ครั้งใน 1 ปี จำนวน 13,251 ราย (ร้อยละ 3.41) **รายละเอียดอื่น ๆ ตามแผนภูมิ**



ร้อยละผู้ป่วยเอดส์ จำแนกตามกลุ่มอายุ ประเทศไทย 2527 - 31 ตุลาคม 2557



ร้อยละผู้ป่วยเอดส์จำแนกตามปัจจัยเสี่ยง ประเทศไทย 2527 - 31 ตุลาคม 2557



หมายเหตุ

1. ปี พ.ศ. 2555 รับข้อมูลมาจาก 30 จังหวัด
2. ปี พ.ศ. 2556 รับข้อมูลมาจาก 25 จังหวัด
3. ปี พ.ศ. 2557 รับข้อมูลมาจาก 20 จังหวัด

ผลการเฝ้าระวังพฤติกรรมที่สัมพันธ์กับการติดเชื้อเอชไอวี ประเทศไทย ปี พ.ศ. 2557

ในการเฝ้าระวังพฤติกรรมเสี่ยงต่อการติดเชื้อเอชไอวี ในปี พ.ศ. 2557 ในกลุ่มนักเรียนระดับชั้นมัธยมศึกษาปีที่ 5 และชั้นประกาศนียบัตรวิชาชีพชั้นปีที่ 2 ทั้งชายและหญิง สำนักงานเขตวิทยา โดยมีพื้นที่เฝ้าระวังทั้งสิ้นจำนวน 24 จังหวัด โดยมีกลุ่มตัวอย่างเป็นนักเรียนชั้นมัธยมศึกษาปีที่ 5 เป็นนักเรียนชายจำนวน 7,173 คน นักเรียนหญิงจำนวน 12,024 คน เป็นนักเรียนชั้นประกาศนียบัตรวิชาชีพชั้นปีที่ 2 เป็นนักเรียนชายจำนวน 7,660 คน นักเรียนหญิงจำนวน 6,731 คน ผลการเฝ้าระวังในปี พ.ศ. 2557 พบว่า

การมีเพศสัมพันธ์ครั้งแรกและการใช้ถุงยางอนามัย

นักเรียนชั้นมัธยมศึกษาปีที่ 5

นักเรียนชายเคยมีเพศสัมพันธ์แล้ว ร้อยละ 25.8 มีการใช้ถุงยางอนามัยเมื่อมีเพศสัมพันธ์ครั้งแรก ร้อยละ 63.8
นักเรียนหญิงเคยมีเพศสัมพันธ์แล้ว ร้อยละ 19.0 มีการใช้ถุงยางอนามัยเมื่อมีเพศสัมพันธ์ครั้งแรก ร้อยละ 63.6

นักเรียนชั้นประกาศนียบัตรวิชาชีพชั้นปีที่ 2

นักเรียนชายเคยมีเพศสัมพันธ์แล้ว ร้อยละ 46.3 มีการใช้ถุงยางอนามัยเมื่อมีเพศสัมพันธ์ครั้งแรก ร้อยละ 59.1
นักเรียนหญิงเคยมีเพศสัมพันธ์แล้ว ร้อยละ 48.2 และใช้ถุงยางอนามัยเมื่อมีเพศสัมพันธ์ครั้งแรก ร้อยละ 63.9

การใช้ถุงยางอนามัยครั้งล่าสุดในรอบปีที่ผ่านมา

นักเรียนชั้นมัธยมศึกษาปีที่ 5

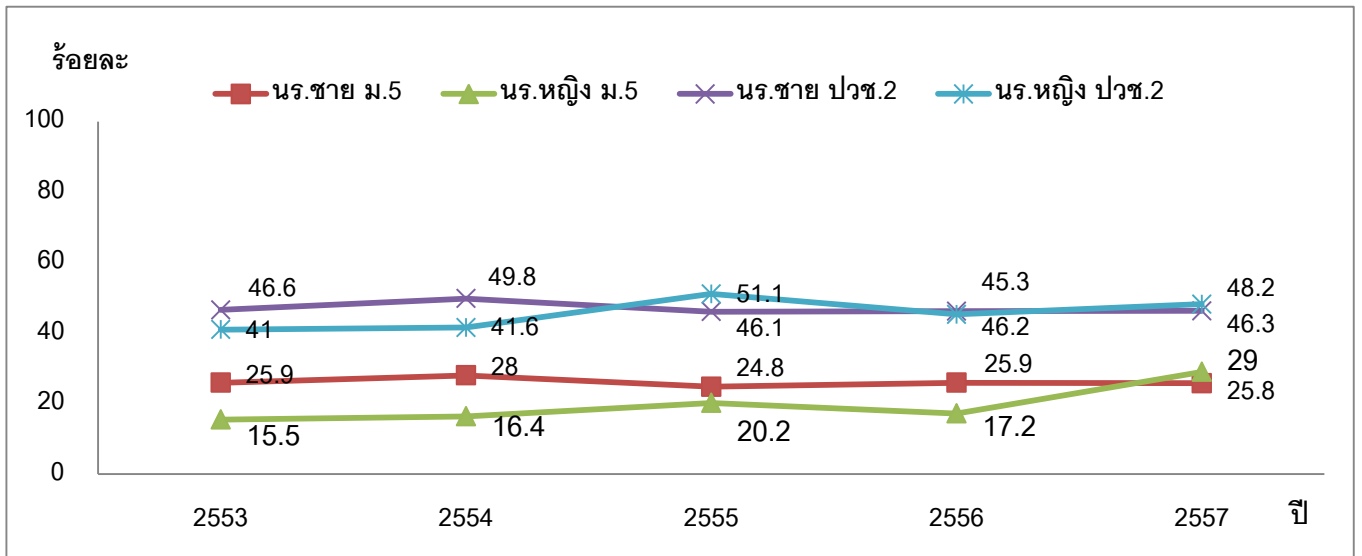
การใช้ถุงยางอนามัยครั้งล่าสุดเมื่อมีเพศสัมพันธ์ของนักเรียนชาย ร้อยละ 73.9 เมื่อเปรียบเทียบกับปีที่ผ่านมาใช้เพิ่มขึ้น ส่วนนักเรียนหญิงใช้ถุงยางอนามัยร้อยละ 66.6 ซึ่งเมื่อเปรียบเทียบกับปีที่ผ่านมาใช้เพิ่มขึ้นเช่นกันกับนักเรียนชาย

นักเรียนชั้นประกาศนียบัตรวิชาชีพชั้นปีที่ 2

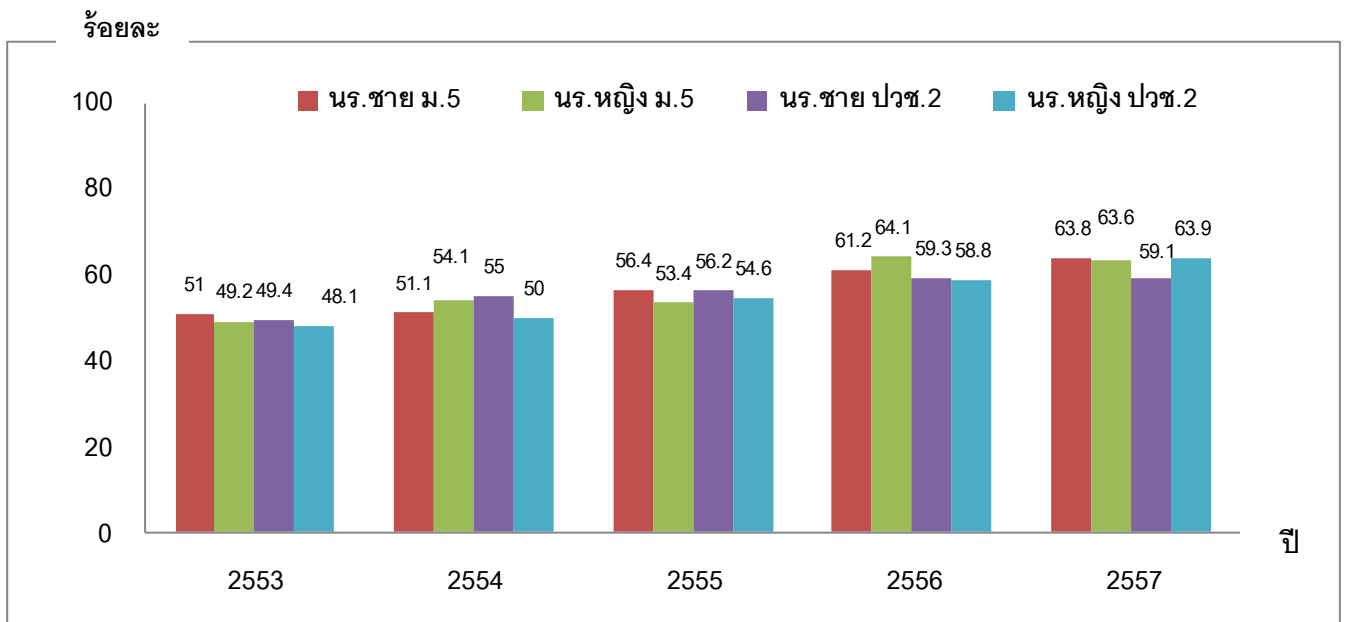
การใช้ถุงยางอนามัยครั้งล่าสุดเมื่อมีเพศสัมพันธ์ของนักเรียนชาย ร้อยละ 72.6 เมื่อเปรียบเทียบกับปีที่ผ่านมาใช้เพิ่มขึ้น ส่วนนักเรียนหญิงใช้ถุงยางอนามัยร้อยละ 62.5 ซึ่งเมื่อเปรียบเทียบกับปีที่ผ่านมาใช้เพิ่มขึ้นเช่นกันกับนักเรียนชาย

จากการเฝ้าระวังพฤติกรรมที่สัมพันธ์กับการติดเชื้อเอชไอวี ในกลุ่มนักเรียน ประเทศไทย พ.ศ. 2557 พบสัดส่วนของนักเรียนชายและหญิงที่เคยมีเพศสัมพันธ์แล้วยังคงเพิ่มขึ้นเรื่อยๆ นอกจากนี้ยังพบว่านักเรียนชายและหญิงมีอัตราการใช้ถุงยางอนามัยเพิ่มขึ้น แต่ยังคงถือว่ามีการใช้ถุงยางอนามัยอยู่ในระดับต่ำ จึงควรให้ความสำคัญในการปรับเปลี่ยนพฤติกรรมทางเพศของนักเรียนทุกเพศโดยเฉพาะการเรียนรู้เพศศึกษารอบด้าน โดยเสริมสร้างความเข้มแข็งของระบบการศึกษาเรื่องเพศศึกษาในโรงเรียนให้ เป็นมาตรการที่สำคัญ (School Based HIV prevention program) ซึ่งจะช่วยให้เด็กนักเรียนมีความรู้ความเข้าใจเกี่ยวกับเรื่องเพศอย่างถูกต้องเหมาะสม มีความรู้ความเข้าใจเกี่ยวกับการมีเพศสัมพันธ์ที่ปลอดภัย มีทัศนคติที่ดีต่อการปรับเปลี่ยนพฤติกรรม ช่วยยับยั้งการมีเพศสัมพันธ์ก่อนวัยอันควร ช่วยลดจำนวนคู่นอน และเพิ่มอัตราการใช้ถุงยางอนามัย

ร้อยละการเคยมีเพศสัมพันธ์ของนักเรียนชั้นมัธยมศึกษาปีที่ 5 และนักเรียนชั้นประกาศนียบัตร
วิชาชีพชั้นปีที่ 2 ปี พ.ศ. 2553 – 2557



ร้อยละการใช้ถุงยางอนามัยเมื่อมีเพศสัมพันธ์ครั้งแรกของนักเรียนชั้นมัธยมศึกษาปีที่ 5 และ
นักเรียนชั้นประกาศนียบัตรวิชาชีพชั้นปีที่ 2 ปี พ.ศ. 2553 – 2557



ร้อยละการใช้ถุงยางอนามัยเมื่อมีเพศสัมพันธ์ครั้งล่าสุดของนักเรียนชั้นมัธยมศึกษาปีที่ 5 และนักเรียนชั้นประกาศนียบัตรวิชาชีพชั้นปีที่ 2 ปี พ.ศ. 2553 – 2557

